

VOLKSWAGEN

TRANSPORTER KASTENWAGEN RS. 3400 mm



PLASTIPOL SCHEU

FAHRZEUG-, LAGER- UND BETRIEBSEINRICHTUNGEN

Fahrzeugeinrichtungen konzipiert
für Transporter Kastenwagen
(bis Baujahr 06/2015)
von Volkswagen.

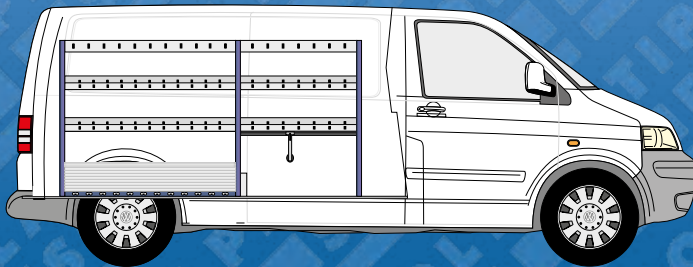
PremiumPartner

von Volkswagen Nutzfahrzeuge



www.plastipol-scheu.de

EINRICHTUNGSBEISPIELE

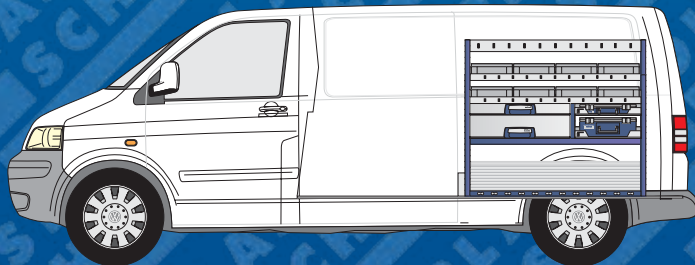


FAHRERSEITE (LINKS)

PL 643 LINKS

Maß: (H x B x T) 1145x2215x310/410 mm

- » 1 Aluminium-Klappe
- » 1 Bodenholm mit Fittingaufnahme
- » 4 Muldenwannen mit Antirutschmatte
- » 2 Regalwannen mit Antirutschmatte
- » 1 Kofferklemme
- » 1 Befestigungssatz für die Montage in das Fahrzeug



BEIFAHRESEITE (RECHTS)

PL 611 RECHTS

Maß: (H x B x T) 1145x1325x310/410 mm

- » 1 Aluminium-Klappe
- » 1 Bodenholm mit Fittingaufnahme
- » 1 Regalwanne mit Antirutschmatte
- » 2 Muldenwannen mit Antirutschmatte
- » 8 Transportbehälter
- » 2 Schubladen mit Antirutschmatte
- » 2 Kofferauszüge mit Servicekoffer
- » 1 Befestigungssatz für die Montage in das Fahrzeug

VERKLEIDUNGSELEMENTE




Bodenplatte

- » Trägerplatte 12 mm Finnisches Birkenmultiplex
- » Beschichtung grau, rutschhemmend
- » Passgenauigkeit, eine Nutzung der vorhandenen Zurrösen ist durch Ausfräsungen im Boden gewährleistet (Erfüllung nach DIN 75410 – Ladungssicherung)



Seitenwandverkleidung HDF

- » Trägerplatte 4 mm HDF-Platte
- » Maßgenau auf Fahrzeugtyp zugeschnitten



Kunststoffverkleidung

- » Material Kunststoff
- » Kratz- und stoßfest
- » Geringes Eigengewicht
- » Maßgenau auf Fahrzeugtyp zugeschnitten



Lochblechverkleidung

- » Material Aluminium
- » Euro Norm-Lochung
- » Materialstärke 1,5 mm
- » Maßgenau auf Fahrzeugtyp zugeschnitten



GROSSES ZUBEHÖRSORTIMENT

SICHERHEIT

ORDNUNG

LADUNGSSICHERUNG

**PLASTIPOL
SCHEU**

FAHRZEUG-, LAGER- UND BETRIEBSEINRICHTUNGEN

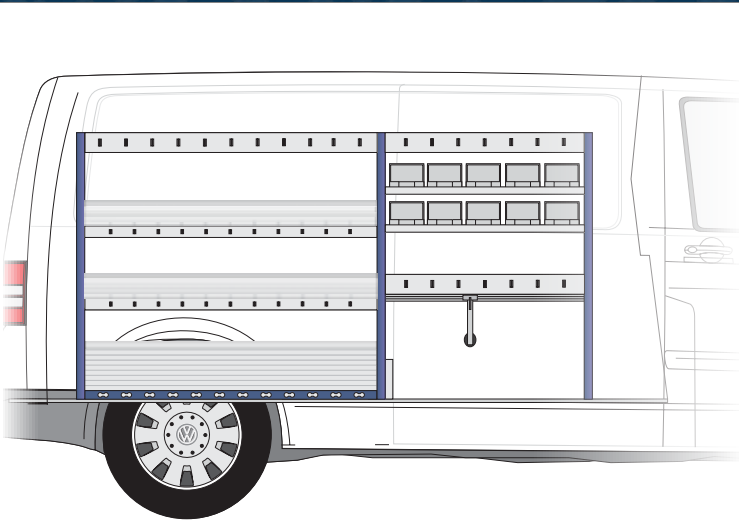


Plastipol-Scheu GmbH & Co. KG
Industriestraße 9 · 35799 Merenberg
Tel.: +49 (0) 6471/3102-0 · Fax: +49 (0) 6471/3102-200
www.plastipol-scheu.de · info@plastipol-scheu.de

EINRICHTUNGSVARIANTEN

Die Einrichtungsvorschläge sind natürlich mit anderen Bauteilen aus dem Plastipol-Scheu P

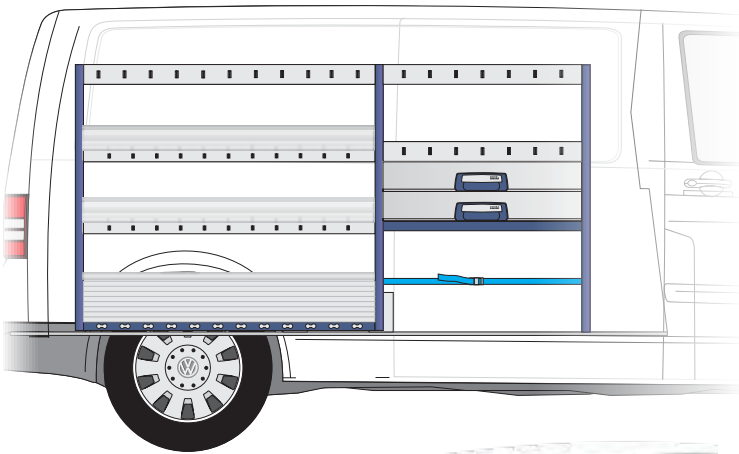
MODULE FÜR DIE FAHRERSEITE (LINKS)



PL 644 LINKS

Maß: (H x B x T) 1145x2215x310/410 mm

- » 1 Aluminium-Klappe
- » 1 Bodenholm mit Fittingaufnahme
- » 2 Muldenwannen mit Antirutschmatte und Aluminium-Klappe
- » 3 Regalwannen mit Antirutschmatte
- » 2 Sichtlagerwannen mit je 5 Kästen
- » 1 Kofferklemme
- » 1 Befestigungssatz für die Montage in das Fahrzeug



PL 645 LINKS

Maß: (H x B x T) 1145x2215x310/410 mm

- » 1 Aluminium-Klappe
- » 1 Bodenholm mit Fittingaufnahme
- » 2 Muldenwannen mit Antirutschmatte und Aluminium-Klappe
- » 3 Regalwannen mit Antirutschmatte
- » 2 Schubladen mit Antirutschmatte
- » 1 Sicherungsset Koffer bestehend aus Gurt und Haltekrampe
- » 1 Befestigungssatz für die Montage in das Fahrzeug



PL 650 LINKS

Maß: (H x B x T) 1145x2215x310/410 mm

- » 1 Aluminium-Klappe
- » 1 Bodenholm mit Fittingaufnahme
- » 1 Winkelprofil als Sicherung
- » 4 Schubladen mit Antirutschmatte
- » 2 Kofferauszüge mit Servicekoffer
- » 1 Kofferaufnahme „starr“ mit Servicekoffer
- » 1 Muldenwanne mit Antirutschmatte und Aluminium-Klappe
- » 1 Langgutwanne klappbar mit Antirutschmatte
- » 1 Sichtlagerwanne mit 5 Kästen
- » 2 Muldenwannen mit Antirutschmatte
- » 1 Kofferklemme
- » 1 Befestigungssatz für die Montage in das Fahrzeug

HINWEIS:
Die Airlineschiene, Gurte, Zurrösen, Rundumleuchte, Handscheinwerfer, Kanister inkl. Halterung, Kofferhalter seitlich und die Transportbehälter erhalten Sie als Zubehör.

EN SPEZIELL FÜR IHRE B

rogramm kombinierbar und können mit unserem umfangreichen Zubehör erweitert werden.

MODULE FÜR DIE BEIFAHRERSEITE (RECHTS)



PL 608 RECHTS

Maß: (H x B x T) 1145x1100x310/410 mm

- » 1 Aluminium-Klappe
- » 1 Bodenholm mit Fittingaufnahme
- » 1 Muldenwanne mit Antirutschmatte
- » 1 Muldenwanne mit Antirutschmatte und Aluminium-Klappe
- » 5 Schubladen mit Antirutschmatte
- » 1 Befestigungssatz für die Montage in das Fahrzeug



PL 610 RECHTS

Maß: (H x B x T) 1145x1325x310/410 mm

- » 1 Aluminium-Klappe
- » 1 Bodenholm mit Fittingaufnahme
- » 2 Muldenwannen mit Antirutschmatte und Aluminium-Klappe
- » 1 Regalwanne mit Antirutschmatte
- » 1 Befestigungssatz für die Montage in das Fahrzeug



PL 611 RECHTS

Maß: (H x B x T) 1145x1325x310/410 mm

- » 1 Aluminium-Klappe
- » 1 Bodenholm mit Fittingaufnahme
- » 1 Regalwanne mit Antirutschmatte
- » 2 Muldenwannen mit Antirutschmatte
- » 8 Transportbehälter
- » 2 Schubladen mit Antirutschmatte
- » 2 Kofferauszüge mit Servicekoffer
- » 1 Befestigungssatz für die Montage in das Fahrzeug



Technische Änderungen i. S. eines technischen Fortschritts sowie Farbabweichungen, Irrtümer und Druckfehler sind vorbehalten.

EDÜRFNISSE



MODULE FÜR DIE BEIFahrERSEITE (RECHTS)



PL 614 RECHTS

Maß: (H x B x T) 890x1325x410 mm

- » 1 Aluminium-Klappe
- » 1 Bodenholm mit Fittingaufnahme
- » 2 Muldenwannen mit Antirutschmatte
- » 1 Regalwanne mit Antirutschmatte
- » 1 Befestigungssatz für die Montage in das Fahrzeug



PL 609 RECHTS

Maß: (H x B x T) 1145x1100x310/410 mm

- » 1 Aluminium-Klappe
- » 1 Bodenholm mit Fittingaufnahme
- » 1 Muldenwanne mit Antirutschmatte
- » 1 Regalwanne mit Antirutschmatte
- » 2 Schubladen mit Antirutschmatte
- » 1 Werkplatte klappbar mit Schraubstock und Drehteller
- » 1 Befestigungssatz für die Montage in das Fahrzeug



PL 630 RECHTS

Maß: (H x B x T) 1145x1100x310/410 mm

- » 1 Aluminium-Klappe
- » 1 Bodenholm mit Fittingaufnahme
- » 1 Regalwanne mit Antirutschmatte
- » 1 Sichtlagerwanne mit 6 Kästen
- » 1 Muldenwanne mit Antirutschmatte
- » 2 Schubladen mit Antirutschmatte
- » 1 Befestigungssatz für die Montage in das Fahrzeug

