

**CITROËN JUMPER** RS. 3450 mm



# PLASTIPOL SCHEU

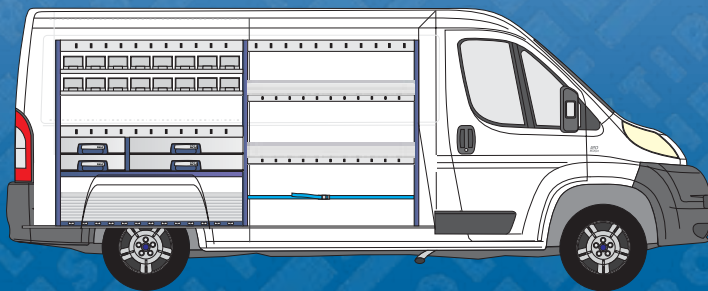
FAHRZEUG-, LAGER- UND BETRIEBSEINRICHTUNGEN

Fahrzeugeinrichtungen konzipiert für  
Ihre ganz speziellen Bedürfnisse.



[www.plastipol-scheu.de](http://www.plastipol-scheu.de)

# EINRICHTUNGSBEISPIELE

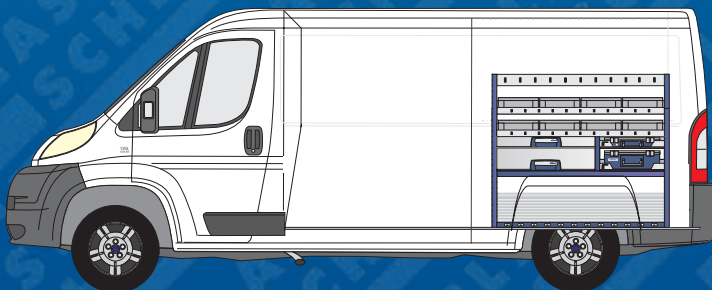


**FAHRERSEITE (LINKS)**

## **PL 649 LINKS**

Maß: (H x B x T) 1400x2735x310/410 mm

- » 1 Aluminium-Klappe
- » 1 Bodenholm mit Fittingaufnahme
- » 2 Muldenwannen mit Antirutschmatte und Aluminium-Klappe
- » 2 Sichtlagerwannen mit je 8 Kästen
- » 4 Schubladen mit Antirutschmatte
- » 3 Regalwannen mit Antirutschmatte
- » 1 Sicherungsset Koffer bestehend aus Gurt und Haltekrampen
- » 1 Befestigungssatz für die Montage in das Fahrzeug



**BEIFAHRESEITE (RECHTS)**

## **PL 611 RECHTS**

Maß: (H x B x T) 1145x1325x310/410 mm

- » 1 Aluminium-Klappe
- » 1 Bodenholm mit Fittingaufnahme
- » 1 Regalwanne mit Antirutschmatte
- » 2 Muldenwannen mit Antirutschmatte
- » 8 Transportbehälter
- » 2 Schubladen mit Antirutschmatte
- » 2 Kofferauszüge mit Servicekoffer
- » 1 Befestigungssatz für die Montage in das Fahrzeug

# VERKLEIDUNGSELEMENTE



## **Bodenplatte**

- » Trägerplatte 12 mm Finnisches Birkenmultiplex
- » Beschichtung grau, rutschhemmend
- » Passgenauigkeit, eine Nutzung der vorhandenen Zurrösen ist durch Ausfräsungen im Boden gewährleistet (Erfüllung nach DIN 75410 – Ladungssicherung)



## **Seitenwandverkleidung HDF**

- » Trägerplatte 4 mm HDF-Platte
- » Maßgenau auf Fahrzeugtyp zugeschnitten



## **Kunststoffverkleidung**

- » Material Kunststoff
- » Kratz- und stoßfest
- » Geringes Eigengewicht
- » Maßgenau auf Fahrzeugtyp zugeschnitten



## **Lochblechverkleidung**

- » Material Aluminium
- » Euro Norm-Lochung
- » Materialstärke 1,5 mm
- » Maßgenau auf Fahrzeugtyp zugeschnitten



# GROSSES ZUBEHÖRSORTIMENT

SICHERHEIT

ORDNUNG

LADUNGSSICHERUNG

**PLASTIPOL**  
**SCHEU**

FAHRZEUG-, LAGER- UND BETRIEBSEINRICHTUNGEN

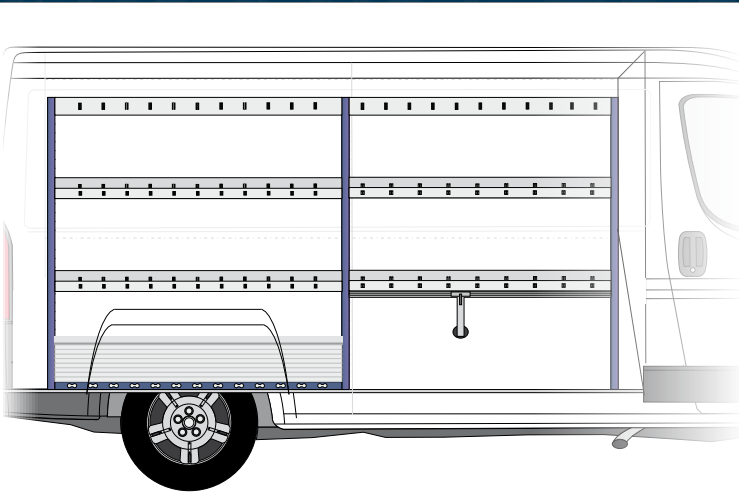


Plastipol-Scheu GmbH & Co. KG  
Industriestraße 9 · 35799 Merenberg  
Tel.: +49 (0) 6471/3102-0 · Fax: +49 (0) 6471/3102-200  
www.plastipol-scheu.de · info@plastipol-scheu.de

# EINRICHTUNGSVARIANTEN

Die Einrichtungsvorschläge sind natürlich mit anderen Bauteilen aus dem Plastipol-Scheu P

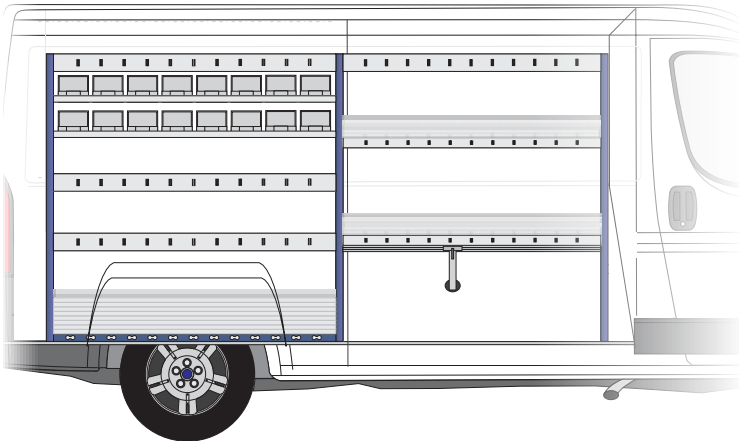
## MODULE FÜR DIE FAHRERSEITE (LINKS)



### PL 647 LINKS

Maß: (H x B x T) 1400x2735x310/410 mm

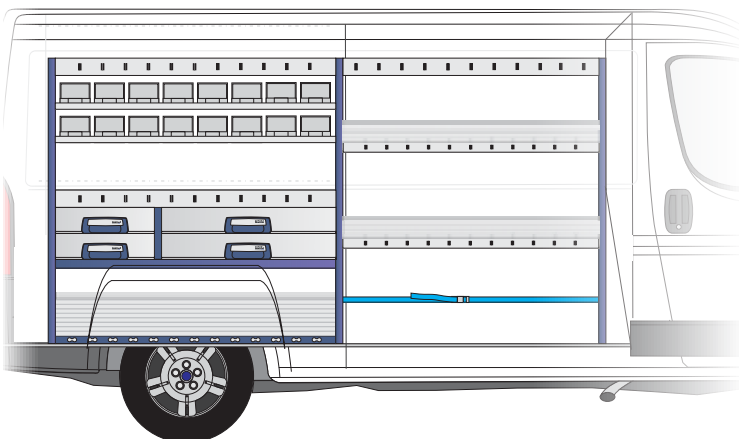
- » 1 Aluminium-Klappe
- » 1 Bodenholm mit Fittingaufnahme
- » 4 Muldenwannen mit Antirutschmatte
- » 2 Regalwannen mit Antirutschmatte
- » 1 Kofferklemme
- » 1 Befestigungssatz für die Montage in das Fahrzeug



### PL 648 LINKS

Maß: (H x B x T) 1400x2735x310/410 mm

- » 1 Aluminium-Klappe
- » 1 Bodenholm mit Fittingaufnahme
- » 2 Muldenwannen mit Antirutschmatte und Aluminium-Klappe
- » 2 Sichtlagerwannen mit je 8 Kästen
- » 4 Regalwannen mit Antirutschmatte
- » 1 Kofferklemme
- » 1 Befestigungssatz für die Montage in das Fahrzeug



### PL 649 LINKS

Maß: (H x B x T) 1400x2735x310/410 mm

- » 1 Aluminium-Klappe
- » 1 Bodenholm mit Fittingaufnahme
- » 2 Muldenwannen mit Antirutschmatte und Aluminium-Klappe
- » 2 Sichtlagerwannen mit je 8 Kästen
- » 4 Schubladen mit Antirutschmatte
- » 3 Regalwannen mit Antirutschmatte
- » 1 Sicherungsset Koffer bestehend aus Gurt und Haltekrampen
- » 1 Befestigungssatz für die Montage in das Fahrzeug

Technische Änderungen i. S. eines technischen Fortschritts sowie Farbabweichungen, Irrtümer und Druckfehler sind vorbehalten.

# EN SPEZIELL FÜR IHRE B

rogramm kombinierbar und können mit unserem umfangreichen Zubehör erweitert werden.

## MODULE FÜR DIE BEIFAHRERSEITE (RECHTS)



### PL 610 RECHTS

Maß: (H x B x T) 1145x1325x310/410 mm

- » 1 Aluminium-Klappe
- » 1 Bodenholm mit Fittingaufnahme
- » 2 Muldenwannen mit Antirutschmatte und Aluminium-Klappe
- » 1 Regalwanne mit Antirutschmatte
- » 1 Befestigungssatz für die Montage in das Fahrzeug



### PL 611 RECHTS

Maß: (H x B x T) 1145x1325x310/410 mm

- » 1 Aluminium-Klappe
- » 1 Bodenholm mit Fittingaufnahme
- » 1 Regalwanne mit Antirutschmatte
- » 2 Muldenwannen mit Antirutschmatte
- » 8 Transportbehälter
- » 2 Schubladen mit Antirutschmatte
- » 2 Kofferauszüge mit Servicekoffer
- » 1 Befestigungssatz für die Montage in das Fahrzeug



### PL 612 RECHTS

Maß: (H x B x T) 1500x1445x310/410 mm

- » 1 Aluminium-Klappe
- » 1 Bodenholm mit Fittingaufnahme
- » 2 Muldenwannen mit Antirutschmatte
- » 2 Sichtlagerwannen mit je 6 Kästen
- » 1 Aufsatzwanne mit Antirutschmatte
- » 1 Befestigungssatz für die Montage in das Fahrzeug



# EDÜRFNISSE



## MODULE FÜR DIE BEIFahrERSEITE (RECHTS)



### PL 613 RECHTS

Maß: (H x B x T) 1500x1445x310/410 mm

- » 1 Aluminium-Klappe
- » 1 Bodenholm mit Fittingaufnahme
- » 1 Muldenwanne mit Antirutschmatte und Aluminium-Klappe
- » 2 Sichtlagerwannen mit je 6 Kästen
- » 3 Schubladen mit Antirutschmatte
- » 4 Kofferauszüge mit Servicekoffer
- » 1 Aufsatzwanne mit Antirutschmatte
- » 1 Werkplatte klappbar mit Schraubstock und Drehteller
- » 1 Befestigungssatz für die Montage in das Fahrzeug



### PL 614 RECHTS

Maß: (H x B x T) 890x1325x410 mm

- » 1 Aluminium-Klappe
- » 1 Bodenholm mit Fittingaufnahme
- » 2 Muldenwannen mit Antirutschmatte
- » 1 Regalwanne mit Antirutschmatte
- » 1 Befestigungssatz für die Montage in das Fahrzeug



### PL 631 RECHTS

Maß: (H x B x T) 1500x1445x310/410 mm

- » 1 Aluminium-Klappe
- » 1 Bodenholm mit Fittingaufnahme
- » 1 Muldenwanne mit Antirutschmatte
- » 2 Sichtlagerwannen mit je 6 Kästen
- » 4 Schubladen mit Antirutschmatte
- » 1 Aufsatzwanne mit Antirutschmatte
- » 1 Befestigungssatz für die Montage in das Fahrzeug

