

**NISSAN**

**PRIMASTAR** RS. 3098 mm



# PLASTIPOL SCHEU

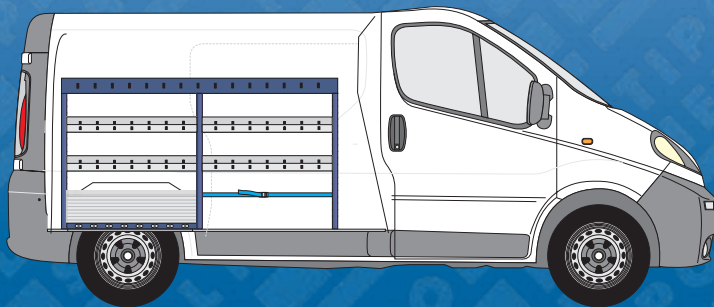
Fahrzeugeinrichtungen konzipiert für  
Ihre ganz speziellen Bedürfnisse.

FAHRZEUG-, LAGER- UND BETRIEBSEINRICHTUNGEN



[www.plastipol-scheu.de](http://www.plastipol-scheu.de)

# EINRICHTUNGSBEISPIELE

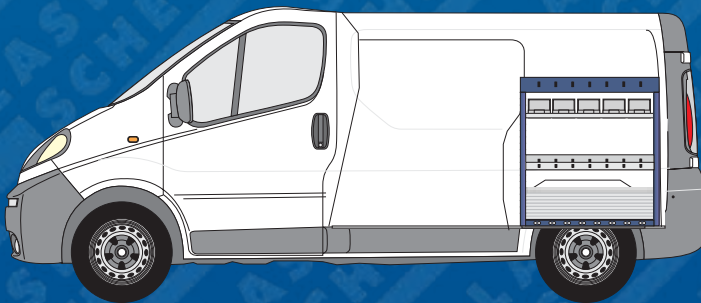


FAHRERSEITE (LINKS)

## PL 615 LINKS

Maß: (H x B x T) 990x1815x310 mm

- » 1 Aluminium-Klappe
- » 1 Bodenholm mit Fittingaufnahme
- » 4 Muldenwannen mit Antirutschmatte
- » 1 Aufsatzwanne mit Antirutschmatte
- » 1 Sicherungsset Koffer bestehend aus Gurt und Haltekrampen
- » 1 Befestigungssatz für die Montage in das Fahrzeug



BEIFAHRERSEITE (RECHTS)

## PL 603 RECHTS

Maß: (H x B x T) 990x925x410 mm

- » 1 Aluminium-Klappe
- » 1 Bodenholm mit Fittingaufnahme
- » 1 Muldenwanne mit Antirutschmatte
- » 1 Sichtlagerwanne mit 5 Kästen
- » 1 Aufsatzwanne mit Antirutschmatte
- » 1 Befestigungssatz für die Montage in das Fahrzeug

# VERKLEIDUNGSELEMENTE



## Bodenplatte

- » Trägerplatte 12 mm Finnisches Birkenmultiplex
- » Beschichtung grau, rutschhemmend
- » Passgenauigkeit, eine Nutzung der vorhandenen Zurrösen ist durch Ausfräsungen im Boden gewährleistet (Erfüllung nach DIN 75410 – Ladungssicherung)



## Seitenwandverkleidung HDF

- » Trägerplatte 4 mm HDF-Platte
- » Maßgenau auf Fahrzeugtyp zugeschnitten



## Kunststoffverkleidung

- » Material Kunststoff
- » Kratz- und stoßfest
- » Geringes Eigengewicht
- » Maßgenau auf Fahrzeugtyp zugeschnitten



## Lochblechverkleidung

- » Material Aluminium
- » Euro Norm-Lochung
- » Materialstärke 1,5 mm
- » Maßgenau auf Fahrzeugtyp zugeschnitten



# GROSSES ZUBEHÖRSORTIMENT

SICHERHEIT

ORDNUNG

LADUNGSSICHERUNG

**PLASTIPOL**  
**SCHEU**

FAHRZEUG-, LAGER- UND BETRIEBSEINRICHTUNGEN



Plastipol-Scheu GmbH & Co. KG  
Industriestraße 9 · 35799 Merenberg  
Tel.: +49 (0) 6471/3102-0 · Fax: +49 (0) 6471/3102-200  
www.plastipol-scheu.de · info@plastipol-scheu.de

# EINRICHTUNGSVARIANTEN

Die Einrichtungsvorschläge sind natürlich mit anderen Bauteilen aus dem Plastipol-Scheu P

## MODULE FÜR DIE FAHRERSEITE (LINKS)



### PL 618 LINKS

Maß: (H x B x T) 1145x1990x310/410 mm

- » 1 Aluminium-Klappe
- » 1 Bodenholm mit Fittingaufnahme
- » 3 Schubladen mit Antirutschmatte
- » 2 Muldenwannen mit Antirutschmatte
- » 2 Regalwannen mit Antirutschmatte
- » 2 Sichtlagerwannen mit je 5 Kästen
- » 1 Kofferklemme
- » 1 Befestigungssatz für die Montage in das Fahrzeug



### PL 619 LINKS

Maß: (H x B x T) 1145x1990x310/410 mm

- » 1 Aluminium-Klappe
- » 1 Bodenholm mit Fittingaufnahme
- » 4 Schubladen mit Antirutschmatte
- » 4 Kofferauszüge mit Servicekoffer
- » 2 Muldenwannen mit Antirutschmatte
- » 2 Regalwannen mit Antirutschmatte
- » 1 Sichtlagerwanne mit 5 Kästen
- » 1 Kofferklemme
- » 1 Befestigungssatz für die Montage in das Fahrzeug



### PL 620 LINKS

Maß: (H x B x T) 1145x1990x310 mm

- » 1 Aluminium-Klappe
- » 1 Bodenholm mit Fittingaufnahme
- » 4 Muldenwannen mit Antirutschmatte
- » 2 Regalwannen mit Antirutschmatte
- » 1 Sicherungsset Koffer bestehend aus Gurt und Haltekrampen
- » 1 Befestigungssatz für die Montage in das Fahrzeug

Technische Änderungen i. S. eines technischen Fortschritts sowie Farbabweichungen, Irrtümer und Druckfehler sind vorbehalten.

# EN SPEZIELL FÜR IHRE B

rogramm kombinierbar und können mit unserem umfangreichen Zubehör erweitert werden.

## MODULE FÜR DIE FAHRERSEITE (LINKS)



### PL 632 LINKS

Maß: (H x B x T) 1145x1990x310/410 mm

- » 1 Aluminium-Klappe
- » 1 Bodenholm mit Fittingaufnahme
- » 6 Schubladen mit Antirutschmatte
- » 3 Muldenwannen mit Antirutschmatte
- » 2 Regalwannen mit Antirutschmatte
- » 1 Kofferklemme
- » 1 Befestigungssatz für die Montage in das Fahrzeug



### PL 633 LINKS

Maß: (H x B x T) 1145x1815x310/410 mm


- » 1 Aluminium-Klappe
- » 1 Bodenholm mit Fittingaufnahme
- » 3 Schubladen mit Antirutschmatte
- » 1 Muldenwanne mit Antirutschmatte
- » 2 Regalwannen mit Antirutschmatte
- » 4 Sichtlagerwannen mit je 5 Kästen
- » 1 Sicherungsset Koffer bestehend aus Gurt und Haltekrampen
- » 1 Befestigungssatz für die Montage in das Fahrzeug



### PL 636 LINKS

Maß: (H x B x T) 1245x1990x300/410 mm

- » 1 Aluminium-Klappe
- » 1 Bodenholm mit Fittingaufnahme
- » 3 Schubladen mit Antirutschmatte
- » 4 Kofferauszüge mit Servicekoffer
- » 2 Regalwannen mit Antirutschmatte
- » 2 Sichtlagerwannen mit je 5 Kästen
- » 1 Langgutwanne klappbar mit Antirutschmatte
- » 1 Sicherungsset Koffer bestehend aus Gurt und Haltekrampen
- » 1 Befestigungssatz für die Montage in das Fahrzeug



# EDÜRFNISSE



## MODULE FÜR DIE BEIFahrERSEITE (RECHTS)



### PL 601 RECHTS

Maß: (H x B x T) 890x805x310 mm

- » 1 Aluminium-Klappe
- » 1 Bodenholm mit Fittingaufnahme
- » 2 Muldenwannen mit Antirutschmatte
- » 1 Regalwanne mit Antirutschmatte
- » 1 Befestigungssatz für die Montage in das Fahrzeug



### PL 604 RECHTS

Maß: (H x B x T) 990x925x410 mm

- » 1 Aluminium-Klappe
- » 1 Bodenholm mit Fittingaufnahme
- » 2 Schubladen mit Antirutschmatte
- » 1 Sichtlagerwanne mit 5 Kästen
- » 1 Aufsatzwanne mit Antirutschmatte
- » 1 Befestigungssatz für die Montage in das Fahrzeug



### PL 605 RECHTS

Maß: (H x B x T) 990x925x410 mm

- » 1 Aluminium-Klappe
- » 1 Bodenholm mit Fittingaufnahme
- » 3 Schubladen mit Antirutschmatte
- » 1 Werkplatte klappbar mit Schraubstock und Drehteller
- » 1 Aufsatzwanne mit Antirutschmatte
- » 1 Befestigungssatz für die Montage in das Fahrzeug

